



Муниципальное автономное
общеобразовательное учреждение
муниципального образования гор. Краснодар
СРЕДНЯЯ ОБЩЕОБРАЗОВАТЕЛЬНАЯ ШКОЛА №47
ИМЕНИ ГЕРОЯ СОВЕТСКОГО СОЮЗА ИВАНА ТУШЕВА

350042 г. Краснодар, ул. Садовая, 245, тел./факс (861) 2541827
e-mail: school47@kubannet.ru

Анализ государственной итоговой аттестации в форме ЕГЭ 2022 - 2023 учебного года

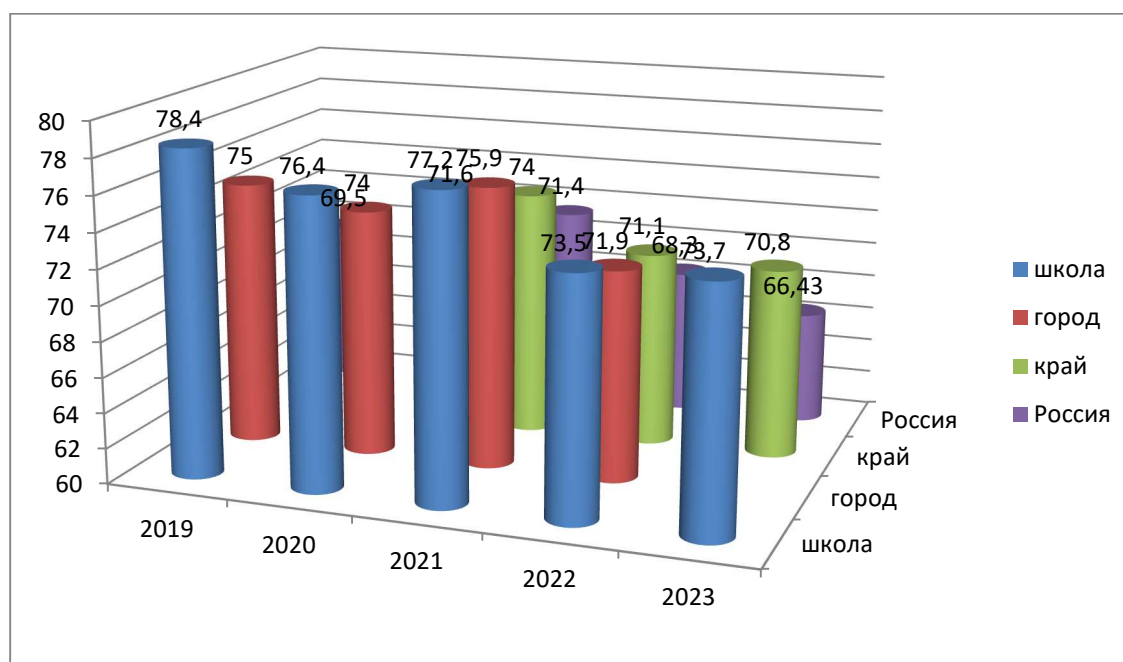


Русский язык ЕГЭ:

Порог успешности для получения документа об образовании – 24 балла

	2018-2019уч.г		2019-2020уч.г		2020-2021учг.		2021-2022учг.		2022-2023	
	% усп	средн. балл.	% усп	средн. балл.	% усп	средн. балл.	% усп	средн. балл.	% усп	средн. балл.
школа	100	78,4	100	76,4	100	77,2	100	73,5	100	73,7
город				74		75,9				
край						74				70,8
Россия		69,5		71,6		71,4				66,4

Как и в прошлом учебном году, все учащиеся успешно прошли порог успешности и сдали экзамен по русскому языку. Самый высокий балл - 97 получил ученик 11А класса Павлов Дмитрий. **Средний балл по русскому языку – 73,7 (в прошлом году 73,5) по сравнению с прошлым годом повысился на 0,2 балла и остается достаточно высоким: выше показателей по городу, краю и России.**



Сравнительная таблица баллов ЕГЭ

Количество выпускников	24-40 баллов	41-50 баллов	51-60 баллов	61-70 баллов	71-84 баллов	85-99 баллов	100 баллов
2019г. – 59 ч.	0	0	3	9	26	20	1
2020г.- 52ч.	0	0	6	10	17	18	1
2021г.- 58ч.	0	1	5	12	23	17	0
2022г. – 52ч.	0	4	7	12	15	12	2
2023г. – 54ч.	0	5	2	15	18	14	0

Математика ЕГЭ:

Профильный уровень

Кол-во выпускников	27-30 баллов	31-40 баллов	41-50 баллов	51-60 баллов	61-70 баллов	71-80 баллов	81-90 баллов	91-100 баллов
2019г. – 35	2	3	8	3	8	9	1	0
2020г. - 26	5	3	6	0	5	5	2	0
2021г. - 29	1	3	1	0	7	11	5	0
2022г. - 34	3	5	2	3	5	10	3	0
2023г.- 35	1	5	1	5	11	12	0	0

Лучший результат – 78 балла у Демидовой Е., Игнатова В., Семочкиной А. Не преодолели порог успешности в 27 баллов по профильной математике трое учащихся: Фоменко Владислав, Севостьянова София и Чиганцев Александр. В резервные сроки всем неуспевающим была предоставлена возможность пересдать экзамен, выбрав уровень математики базовый или профильный. Фоменко В. выбрал базовый уровень, Севостьянова С. и Чиганцев А. профильный уровень.

Сравнительная таблица результатов по математике по годам

	2018-2019уч.г.		2019-2020уч.г.		2020-2021учг		2021-2022у		2022- 2023	
	% усп	средн. Балл.	% усп	Ср.балл	% усп	Ср.балл	% усп	Ср.балл	% усп	Ср.балл
Школа	100	58,09	96,1	54,8	96,6	66,2	92,3	56	91,4	57,3
город		59,7		57,8		63,1		59,8		
край						58		59,4		
Россия		56,5		53,9		55,1		56,9		55,6

Как видно из таблицы по сравнению с прошлым произошло незначительное повышение среднего балла на 1,3. **Средний балл выше городского, краевого и российского показателей.**

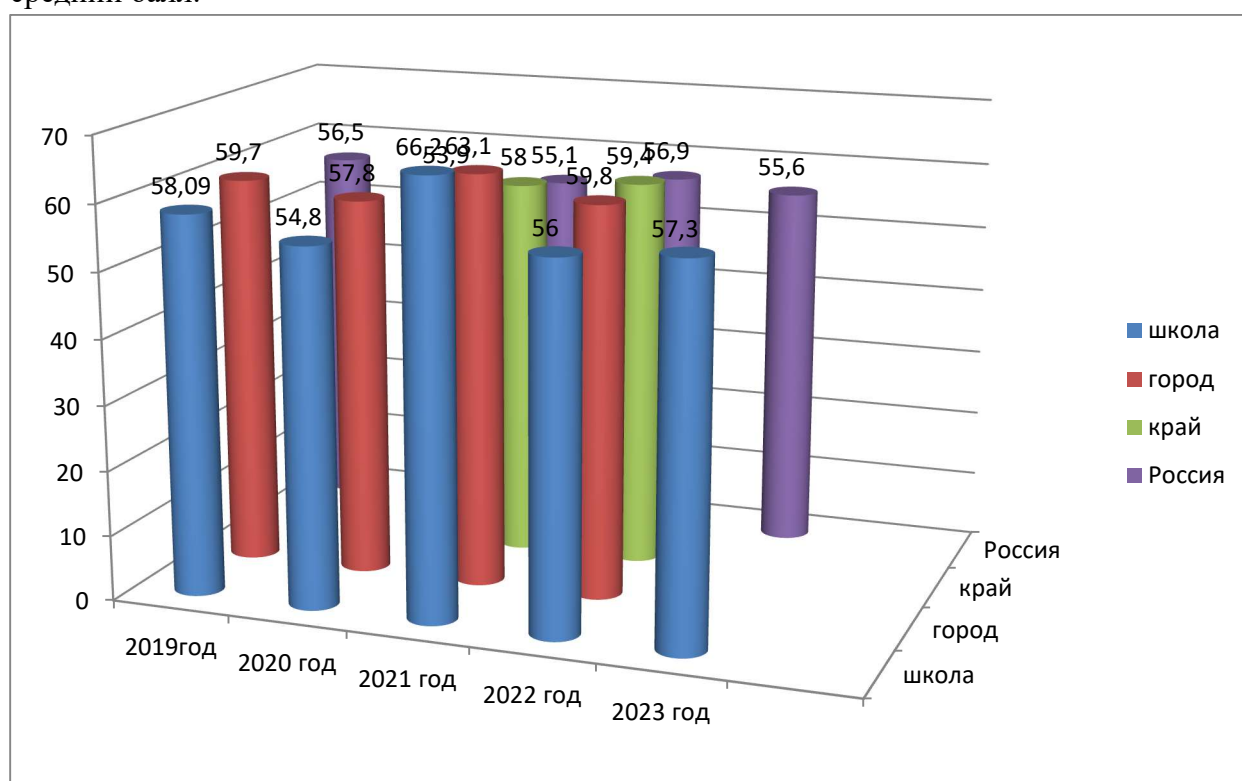
Это свидетельствует об эффективности средств и методов обучения, применяемых учителем математики Чепрасовой А.В. при подготовке к экзамену. Чиганцев А. со второго раза не преодолел порог успешности. Данные результатов представлены в таблице и диаграмме.

Сравнительная таблица результатов по математике по классам

2020-2021 учебный год									
11А – гуманитарный профиль									
11Б – физико-математический профиль									
класс	кол-во	средний балл	не преодолели порог успешности	от 27 до 60	%	61 - 80	%	81-99	%
11А	8	56,75	1	2	25	3	37,5	2	25
11Б	21	69,48	0	3	14,29	15	71,43	3	14,29
2021-2022 учебный год									

11А – технологический профиль									
11Б – универсальный профиль									
11А	22	67,6	0	6	27	13	59	3	14
11Б	12	37,1	3	7	58	2	17	0	0
2022-2023 учебный год									
11А – технологический профиль									
11Б – универсальный профиль									
11А	23	59,3	1	7	32%	16	73%	0	0
11Б	11	50,6	2	4	36%	5	45%	0	0

Из таблицы видно, что в классе универсального профиля показатели незначительно ниже, чем в технологическом профиле. Учителем математики Чепрасовой А.В. были выбраны рациональные приемы отработки заданий в 11-х классах, что позволило повысить средний балл.



Базовый уровень.

Базовый уровень математики сдавали 19 выпускников. Все справились с работой, претенденты на медаль подтвердили свой высокий уровень знаний.

ЕГЭ по выбору:

Среди мотивов выбора преобладает практическая значимость учебных дисциплин, личные интересы и склонности учащихся, уверенность в своих силах, а так же предметы, заявленные высшими учебными заведениями в качестве вступительных.

Мониторинг результатов выбора предметов.

Предмет	Количество учеников/ % выбора учащихся				
	2018-2019	2019-2020	2020-2021	2021-2022	2022-2023
История	14/ 24%	12/ 22%	16/ 28%	5/ 10%	3/ 5,6%
Обществознание	23/ 39%	22/ 40%	27/ 47%	16/ 31%	15/ 28,3%
Физика	14/ 24%	15/ 28%	9/ 16%	16/ 31%	14/ 26%
Химия	12/ 20%	7/ 13%	10/ 17%	7/ 13%	7/ 13%
Биология	9/ 15%	10/ 18,8%	10/ 17%	6/11%	9/ 16,6%
Литература	7/ 12%	3/6%	4/ 7%	2/ 4%	2/ 3,7%
Английский язык	4/ 6,7%	6/ 11,3%	6/ 10%	6/ 12%	7/ 13%
Немецкий язык	1/ 1,6%	1/ 1,8%	1/ 1,7%	0	0
Информатика	9/ 15%	5/9,4%	10/17%	13/ 25%	12/ 22%
География	1/ 1,6%	0	0	0	2/ 3,7%
Математика б.у	24/ 40,6%	-	-	18/ 35%	19/ 36%
Математика п.у	35/ 59,3	26/ 50%	29/ 50%	34/ 65%	34/ 64%

Из таблицы видно, что стабильно высокий процент выбора учащимися обществознания, физики, химии и биологии. Самым непопулярным предметом у выпускников является география.

Итоги ЕГЭ по литературе

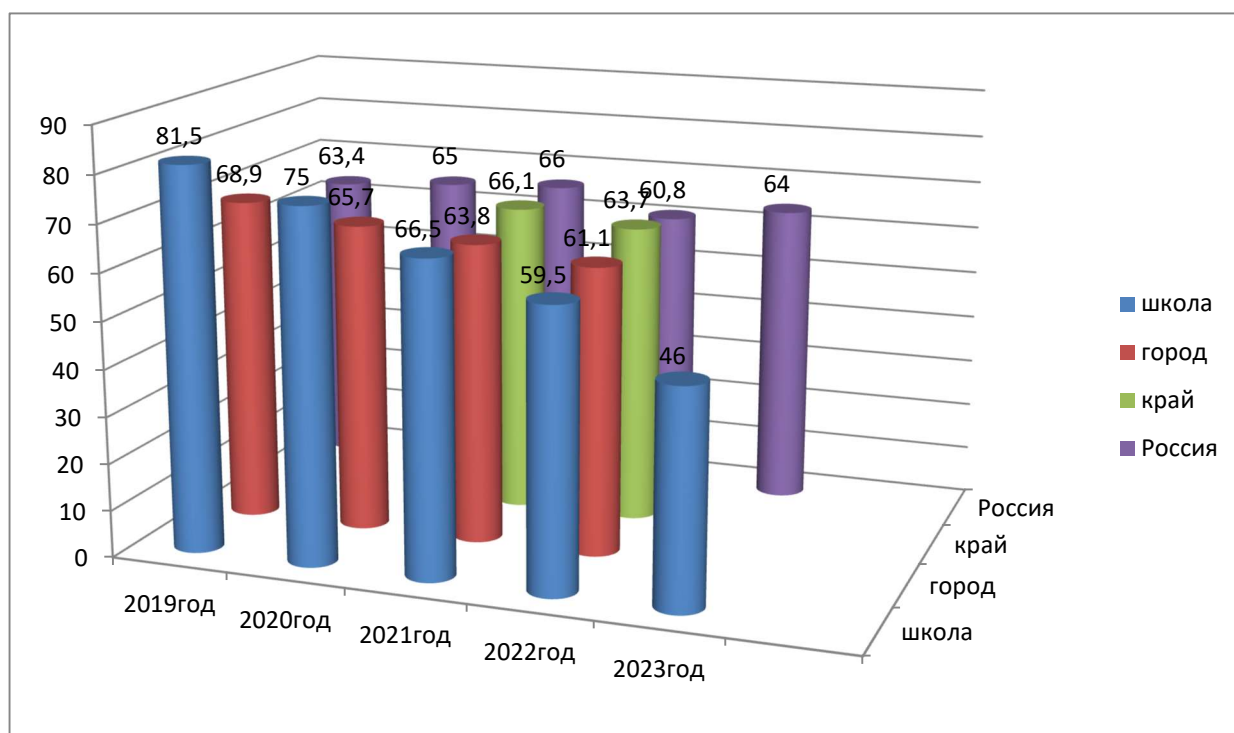
Порог успешности – 32 балла.

Экзамен в форме и по материалам ЕГЭ в 2023 году по литературе сдавали 2 человека. Результаты представлены в следующей таблице в сравнении с прошлым годом

Количество выпускников	41-50	51-60 баллов	61-70 баллов	71-80 баллов	81-90 баллов	91-100 баллов
2019г. – 7 чел.	-	2	-	-	3	1
2020г. – 3 чел.	-	1	-	-	2	-
2021г. - 4 чел.	1	1	-	1	1	-
2022г. – 2 чел.	-	1	1	-	-	-
2023г. – 2 чел.	2	-	-	-	-	-

Данные таблицы позволяют сделать вывод об ухудшении качества подготовки учащихся к ЕГЭ по литературе. **Средний балл по школе – 46 (в прошлом году 59,5), произошло резкое снижение на 13,5 баллов.** Это связано не только с неосознанным выбором предмета, но и с недостаточной подготовкой к нему. Сравнительные результаты за 5 последних лет приведены в таблице, из которой видно, что **средний балл по школе ниже городского, краевого и российского показателей.**

	Школа	город	край	Россия
2019 год	81,5	68,9		63,4
2020 год	75	65,7		65
2021 год	66,5	63,8	66,1	66
2022 год	59,5	61,1	63,7	60,8
2023 год	46			63,97



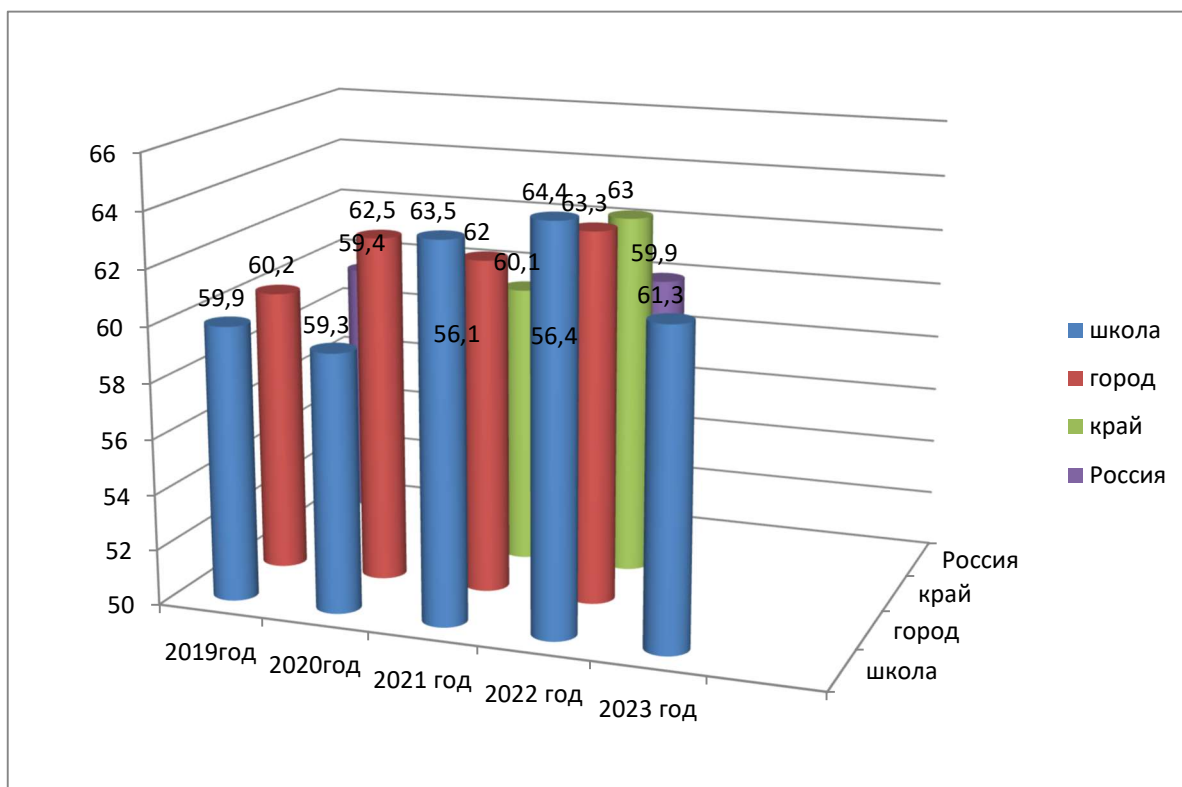
Итоги ЕГЭ по обществознанию

Порог успешности – 42 балла

Экзамен в форме и по материалам ЕГЭ сдавали – 15 человек

Количество выпускников	42-50 баллов	51-60 баллов	61-70 баллов	71-80 баллов	81-94 баллов	95-100
2019г. – 20 чел	6	2	6	4	1	0
2020г. -22чел.	7	7	4	1	2	1
2021г. – 25чел	4	6	5	7	3	0
2022 г. – 16чел	2	2	4	2	3	0
2023 г. – 15чел	4	1	2	1	4	0

По итогам экзамена повысилось количество выпускников с низкими баллами. Самый высокий балл –94 у Ромасевич Алины, Купина А., Пекилова Д. и Гладких В. не преодолели порог успешности по данному предмету, набрав по 40 и 32 балла соответственно. Это связано с тем, что, выбрав «запасной» предмет для сдачи ЕГЭ, уделяли недостаточно времени для его подготовки. **Средний балл – 61,3 (в прошлом году 64,4), произошло незначительное снижение на 3,1 балл по сравнению с прошлым годом.**



Итоги ЕГЭ по истории

Порог успешности – 32 балла

Экзамен в форме и по материалам сдавали – 3 человек

Количество выпускников	32-50	51-60 баллов	61-70 баллов	71-80 баллов	81-90 баллов	91-100
2019г. - 12 чел	3	3	3	2	-	1
2020г. – 12 чел	6	2	2	0	0	2
2021г. – 16чел	3	6	3	0	2	1
2022г. – 5чел	1	1	1	0	2	0
2023г. – 3 чел.	3	-	-	-	-	-

Средний балл по истории – 41,7 (в прошлом году – 68,7). По сравнению с прошлым годом средний балл резко понизился на 27 баллов. Это свидетельствует о неосознанном выборе данного предмета и переоценке своих способностей и возможностей. Показатели среднего балла ниже городских, краевых и российских показателей.

	школа	город	край	Россия
2019 год	59,7	59,0		55,3
2020 год	53,6	60,3		56,4
2021 год	60,3	58,1	58,1	54,9
2022год	68,7	60	58,8	58
2023 год	41,7			56,37

Итоги ЕГЭ по химии

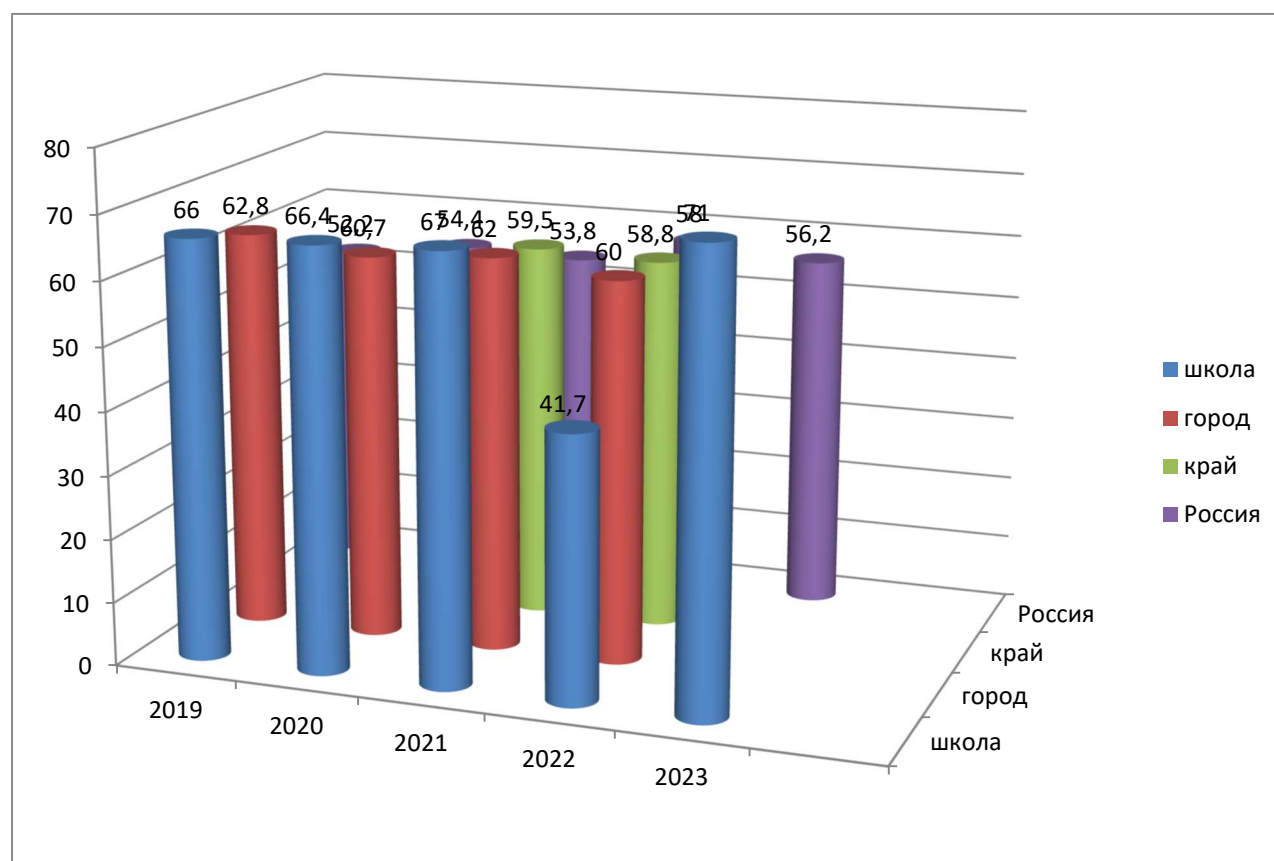
Порог успешности – 36 баллов

Экзамен в форме и по материалам ЕГЭ сдавали – 7 человек.

Количество выпускников	36-50	51-60 баллов	61-70 баллов	71-80 баллов	81-90 баллов	91-100
2019г. – 12 чел	3	2	3	1	1	2
2020г. – 7 чел	1	0	3	2	1	0
2021г. – 9 чел	2	1	2	2	0	2
2022г. – 7 чел.	0	1	2	1	0	0
2023г. – 7 чел.	1	2	0	1	1	2

Средний балл по химии – 71. Данный показатель самый высокий за последние 5 лет.

Показатели значительно выше среднего городского, краевого и российского показателей. Самый высокий балл – 95 у Молчановой Софьи.



Итоги ЕГЭ по физике

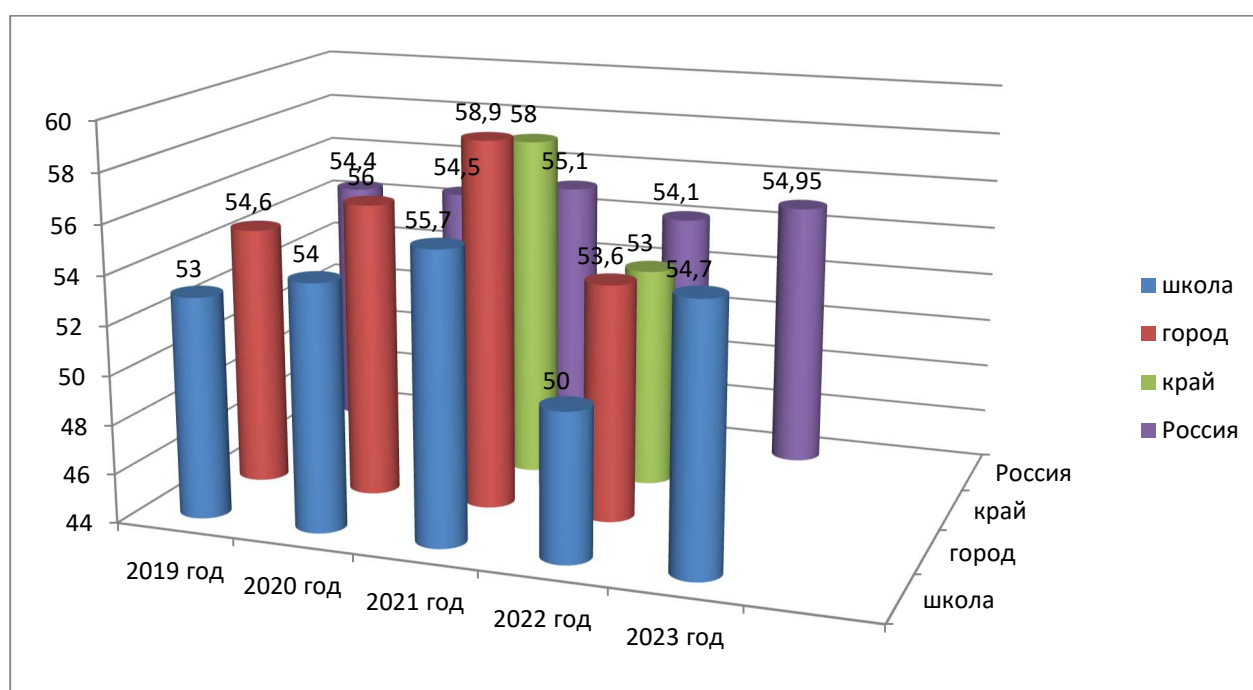
Порог успешности – 36 баллов

Экзамен в форме и по материалам ЕГЭ сдавали – 15 человек

	школа	город	край	Россия
2019г.	53	54,6		54,4
2020г.	54			
2021г.	55,7	58,9	59	55,1
2022г.	50	53,6	53	54,1
2023г.	54,7			54,95

Средний балл – 54,7 (в прошлом году – 50). Произошло повышение баллов на 4,7.
Показатели среднего балла стабильно ниже среднегородского, краевого и общероссийского показателей.

Количество выпускников	36-50	51-60 баллов	61-70 баллов	71-80 баллов	81-90 баллов	91-100
2018г.- 23чел	7	6	6	3	1	-
2019г. – 13 чел	6	6	-	1	-	-
2020г. – 15 чел	6	3	3	0	2	0
2021г. – 6 чел	1	3	1	0	1	0
2022г. - 16	7	5	2	0	1	0



Итоги ЕГЭ по информатике

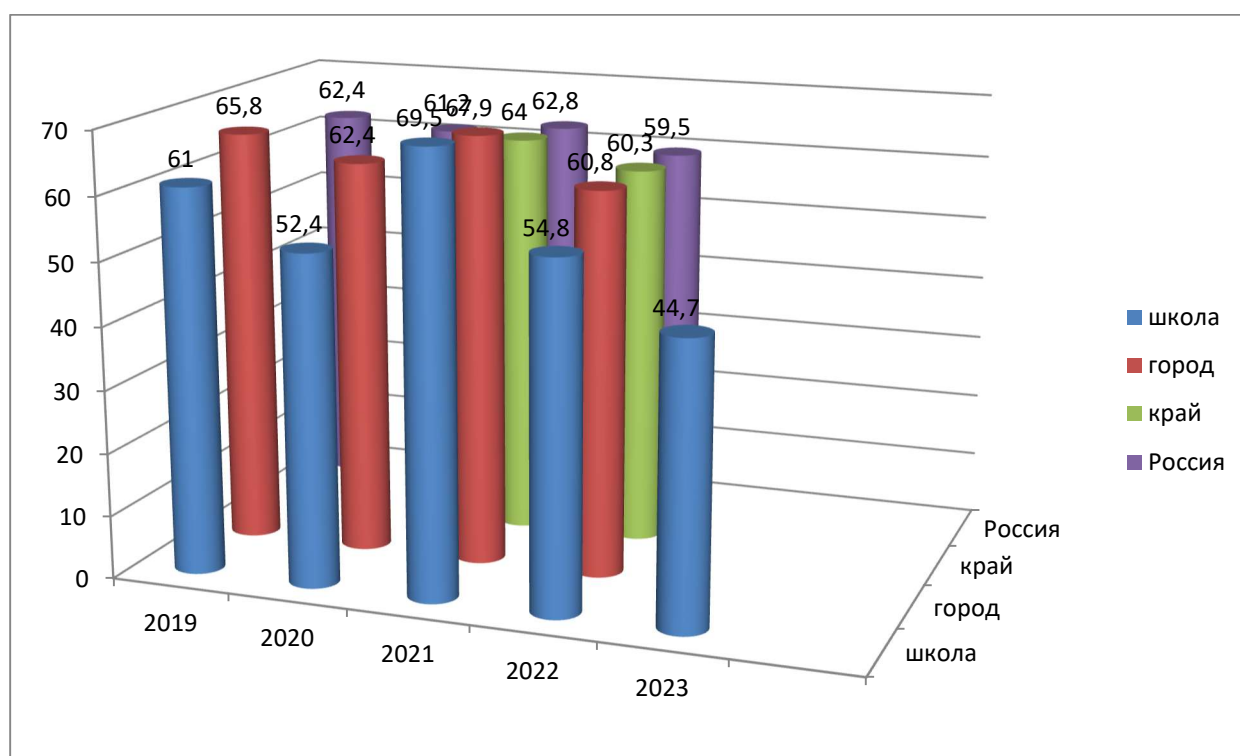
Порог успешности – 40 баллов

Экзамен в форме КЕГЭ сдавали – 12 ч.

Количество выпускников	40-50	51-60 баллов	61-70 баллов	71-80 баллов	81-90 баллов	91-100
2019г.- 10 чел	3	1	4	-	2	-
2020г. – 5 чел	1	1	0	1	1	-
2021г. – 10чел						0
2022г. – 13чел	3	1	1	4	1	0
2023г. – 12 чел	0	3	0	2	1	0

Средний балл по школе – 44,7 (в прошлом году – 54,8). **Самый высокий балл 85 у Журавлева Владислава. По сравнению с прошлым годом произошло значительное понижение на 10,1 баллов.** Не преодолели порог успешности 6 человек. **Показатели по информатике ниже городского, краевого и общероссийского уровней.**

	Школа	город	край	Россия
2019 год	61	65,8		62,4
2020 год	52,4	62,4		61,2
2021 год	69,5	67,9	64	62,8
2022 год	54,8	60,8	60,3	59,5
2023 год	44,7			



Итоги ЕГЭ по иностранным языкам

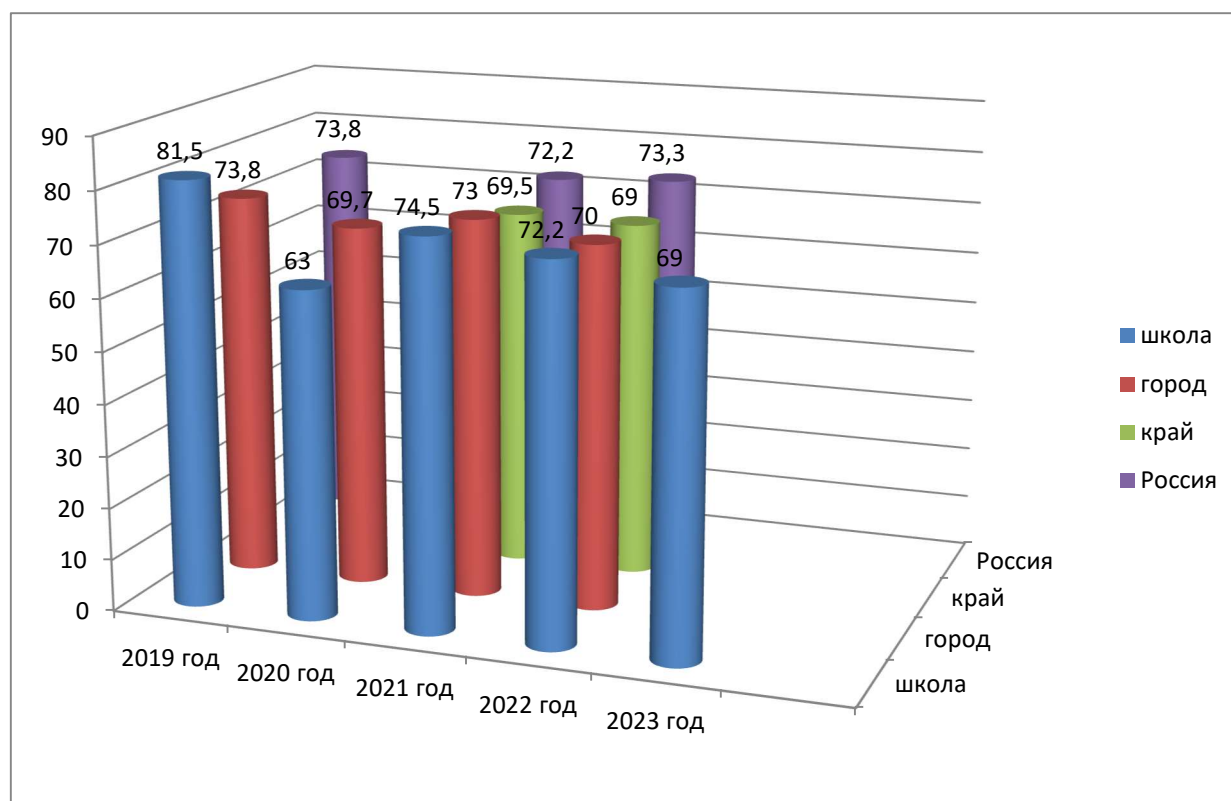
Порог успешности – 20 баллов

Экзамен в форме и по материалам ЕГЭ по английскому языку сдавали – 7 человек. Самый высокий балл 85 у Климченко Владислава.

Количество выпускников	36-50	51-60 баллов	61-70 баллов	71-80 баллов	81-90 баллов	91-100
2019г. – 4 чел.	-	1	-	-	3	-
2020г. – 6 чел	1	2	0	2	1	0
2021г. – 6 чел	-	1	1	3	2	0
2022г. – 6 чел.	1	1	0	1	3	0
2023г. – 7 чел.	0	1	3	2	1	0

Средний балл по английскому языку – 69 по сравнению с прошлым годом средний балл незначительно понизился на 3, балла (в прошлом году – 72,2). Повысилось количество учеников с средними баллами.

	Школа	город	край	Россия
2019 год	81,5	73,8		73,8
2020 год	63	69,7		
2021 год	74,5	73	69,5	72,2
2022 год	72,2	70	69	73,3
2023 год	69			



Итоги ЕГЭ по биологии

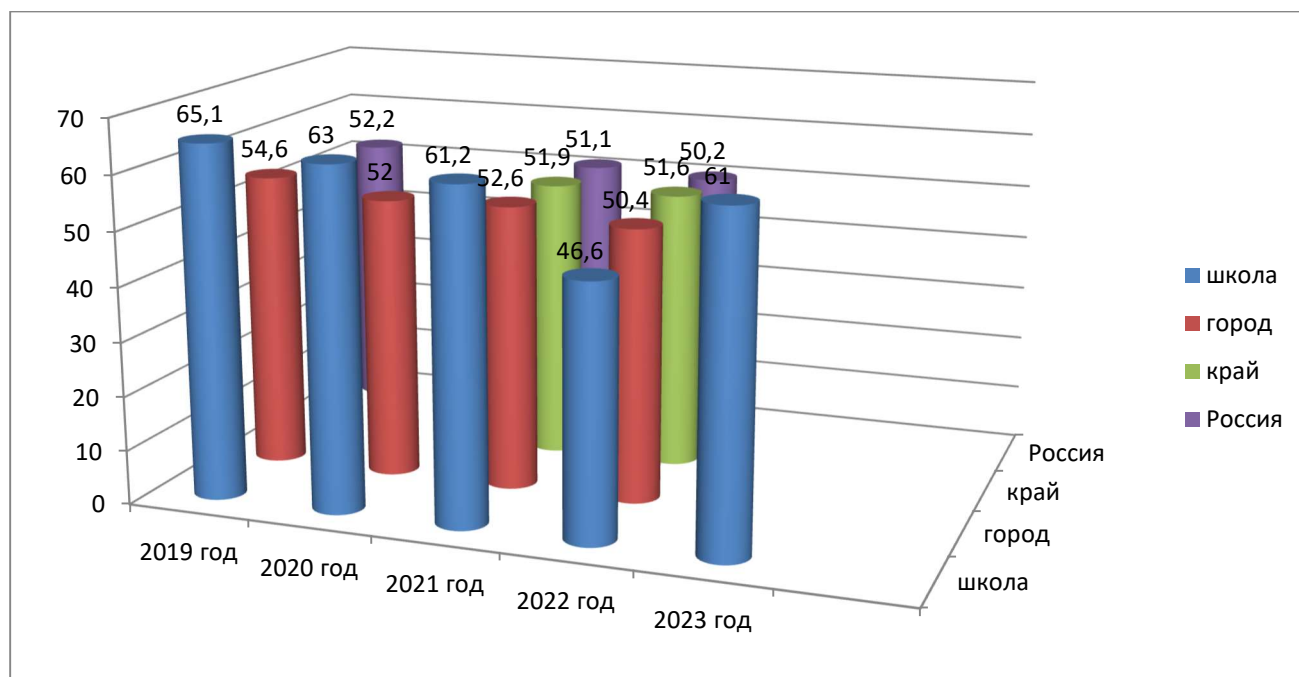
Порог успешности – 36 баллов

Экзамен в форме и по материалам ЕГЭ сдавали – человек

Количество выпускников	36-50	51-60 баллов	61-70 баллов	71-80 баллов	81-90 баллов	91-100
2019г. – 8 чел.	-	2	1	1	1	1
2020г. – 10чел	2	3	3	1	1	0
2021г. – 10 чел	1	3	2	3	0	0
2022г. – 6 чел	2	2	1	0	0	0
2023г. - 9 чел	1	2	3	1	1	0

Средний балл – 61, произошло значительное повышение среднего балла на 14,4 (в 2022 году 46,6). Купина Алёна не преодолела порог успешности, набрав 32 балла. **Средний балл по данному предмету выше городского, краевого и российского показателей.**

	Школа	город	край	Россия
2019 год	65,1	54,6		52,2
2020 год	63	53,1		51,5
2021 год	61,2	52,6	51,9	51,1
2022 год	46,6	50,4	51,6	50,2
2023 год	61			



Итоги ЕГЭ по географии

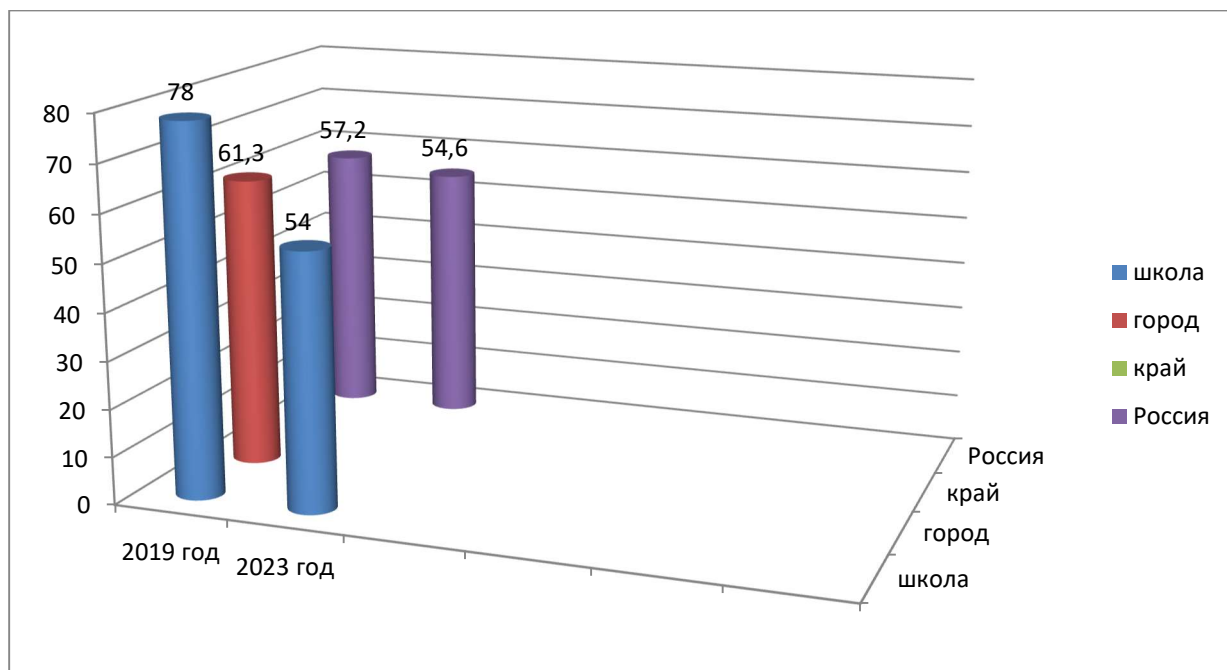
Порог успешности – 36 баллов

Экзамен в форме и по материалам ЕГЭ сдавали – 2 человека

Количество выпускников	36-50	51-60 баллов	61-70 баллов	71-80 баллов	81-90 баллов	91-100
2019г. - 1 чел	0	0	0	1	0	0
2023г. – 2чел	1	1	0	0	0	0

За последние 4 года учащиеся выбрали на сдачу ЕГЭ географию.

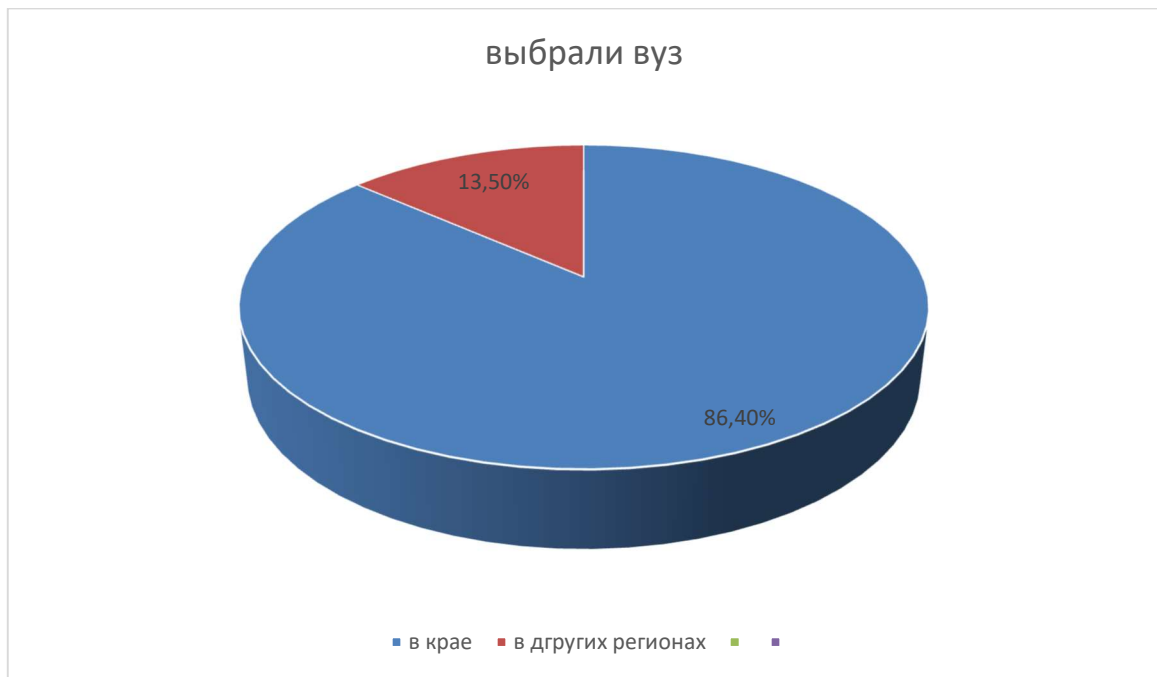
	Школа	город	край	Россия
2019 год	78	61,3		57,2
2023 год	54			54,6



Раздел III

Информация о выпускниках, награжденных медалями “За особые успехи в учении”

год	кол-во выпускников	Кол-во медалистов	% медалистов	100 балльники
2016 – 2017г.	45	13	28,8%	1
2017 – 2018г.	62	6	9,6%	1
2018 – 2019г.	59	7	11,8%	2
2019 – 2020г.	52	10	20%	3
2020 – 2021г.	58	10	17%	0
2021 – 2022г.	52	9	17%	2
2022 – 2023г.	54	5	9,2%	0



Предложения и рекомендации:

1. По итогам сдачи ЕГЭ выпускниками 11-х классов в 2023 году следует отметить качественную работу учителей – предметников по подготовке учащихся к государственной (итоговой) аттестации: Чепрасову А.В. и Жуляеву Т.И.
2. Рассмотреть итоги сдачи ЕГЭ на методических объединениях учителей.
3. По результатам государственной итоговой аттестации в форме и по материалам ЕГЭ учителям-предметникам провести анализ и классификацию ошибок.
4. Составить мониторинг вопросов и заданий ЕГЭ, тем своего предмета, лучше или хуже усвоенных выпускниками.
5. Тематическое и поурочное планирование на следующий год составлять в соответствии с методическими требованиями, учитывая материал для обобщающего повторения
6. Учителям, чьи учащиеся показали низкие результаты оказать методическую помощь и данные предметы внести во внутришкольный контроль.
7. Проводить работу по осознанному выбору экзаменов на итоговой аттестации

8. Внести в план ВШК персональный контроль учителей, показавших низкие результаты на государственной итоговой аттестации по химии, биологии, физике.
9. Классным руководителям 11-х классов 2023-2024 учебного года внести в план работы разделы по оказанию помощи выпускникам, родителям в самоопределении учащихся, проведения разъяснительной работы по пропаганде востребованных рабочих специальностей.